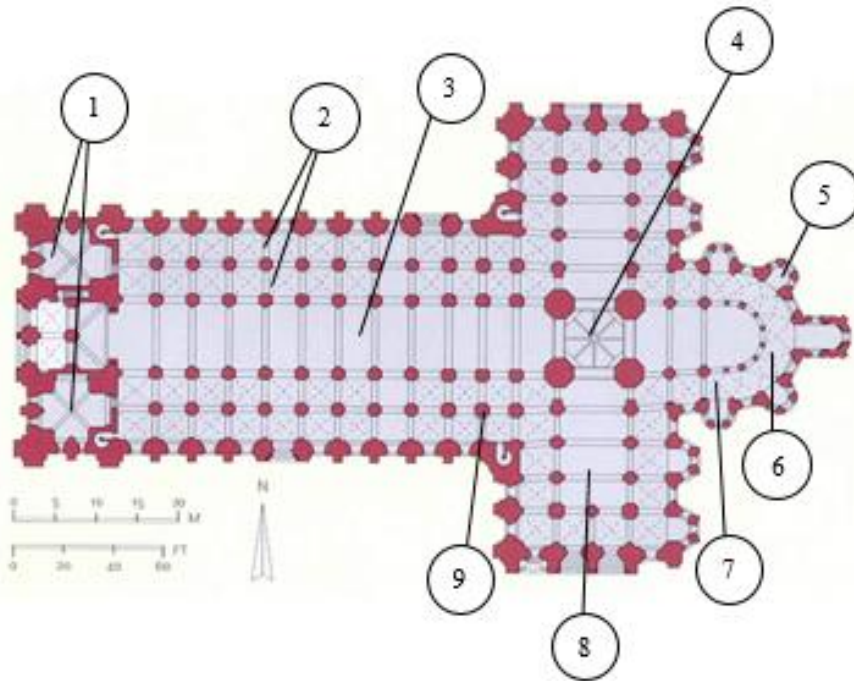


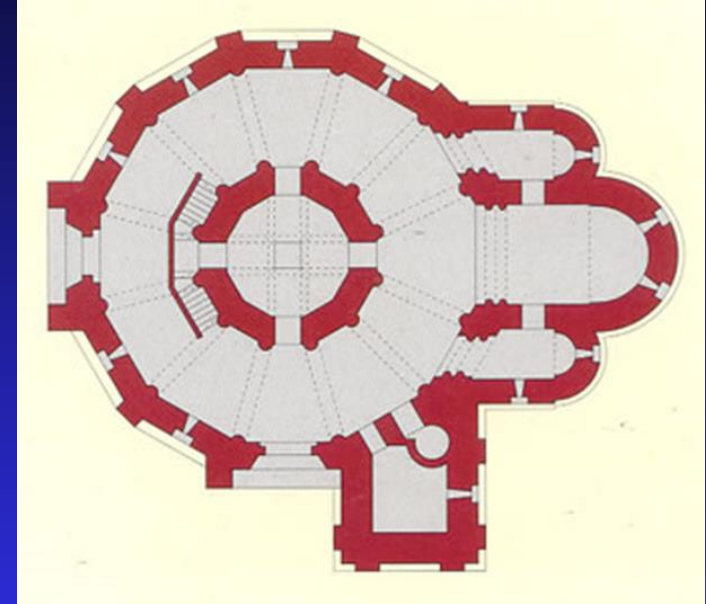
Galería imágenes arte románico(arquitectura)

Estructura de una iglesia románica

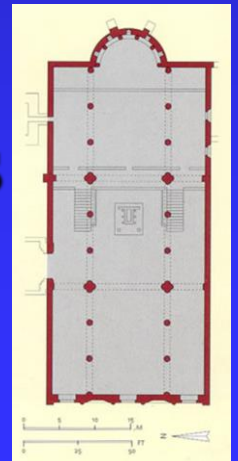



1. Torres
2. Naves laterales
3. Nave central
4. Cimborrio
5. Absidiolo

6. Ábside
7. Girola o deambulatorio
8. Transepto
9. Pilar



Las plantas






Monasterio de Cluny (ábside).
1115-1120.



Iglesia de San Martin, (torre).
Siglo XI.
Tours, Francia



Iglesia de Santa Fe de Conques, (ábside).
Siglos XI-XII.
Francia



Iglesia de Santa Fe de Conques, (triforio).
Siglos XI-XII.
Francia



Iglesia de San Saturnino de Toulouse.
Siglo XI.
Francia



Basilica de San Miniato del Monte.
Siglo XII.
Florence, Italy.



Catedral de Parma, Lombardía



Románico italiano



Catedral, (cabeceira).
1060.
Spira



Catedral de Worms (cabeceira occidental).
1081-1110.
Alemania



Románico
alemán

Románico catalán



Monasterio de Sant Pere de Roda.
1022.
Gerona



Monasterio de Santa Maria.
Siglo XI.
Ripoll, Gerona



Catedral.
Siglo XI.
Jaca, Huesca



Cripta del monasterio de Leyre.
Siglo XI.
Navarra




Iglesia de San Clemente de Tahüll.
1123.
Lérida

Románico castellano



Iglesia de San Martín.
Siglo XI.
Frómista, Palencia



Iglesia de San Isidoro, (Panteón Real).
Siglo XI.
León



MAESTRO MATEO
Catedral de Santiago de Compostela, (nave central),
siglos XI-XII



Iglesia de Santa María, (nave central).
1131-1180.
La Seo de Urgell



Iglesia de Santa María, (cabecera).
1131-1180.
La Seo de Urgell

Colegiata de Santa María la Mayor,
Toro, Zamora (s. XII)

